



ТЕРРИТОРИАЛЬНЫЙ ОРГАН
ФЕДЕРАЛЬНОЙ СЛУЖБЫ
ГОСУДАРСТВЕННОЙ СТАТИСТИКИ
ПО КОСТРОМСКОЙ ОБЛАСТИ

ОСНОВНЫЕ ПОКАЗАТЕЛИ ДЕЯТЕЛЬНОСТИ МАЛЫХ ПРЕДПРИЯТИЙ

(без микропредприятий) за январь – июнь 2024 года

23.09.2024

Отдел статистики предприятий

СОДЕРЖАНИЕ

Оборот по видам экономической деятельности	3
Объем отгруженных товаров, работ, услуг и проданных товаров несобственного производства	6
Численность работников и оплата труда на малых предприятиях	11

1

**Оборот по видам экономической
деятельности**

ОБОРОТ ПО ВИДАМ ЭКОНОМИЧЕСКОЙ ДЕЯТЕЛЬНОСТИ

в январе – июне 2024 года

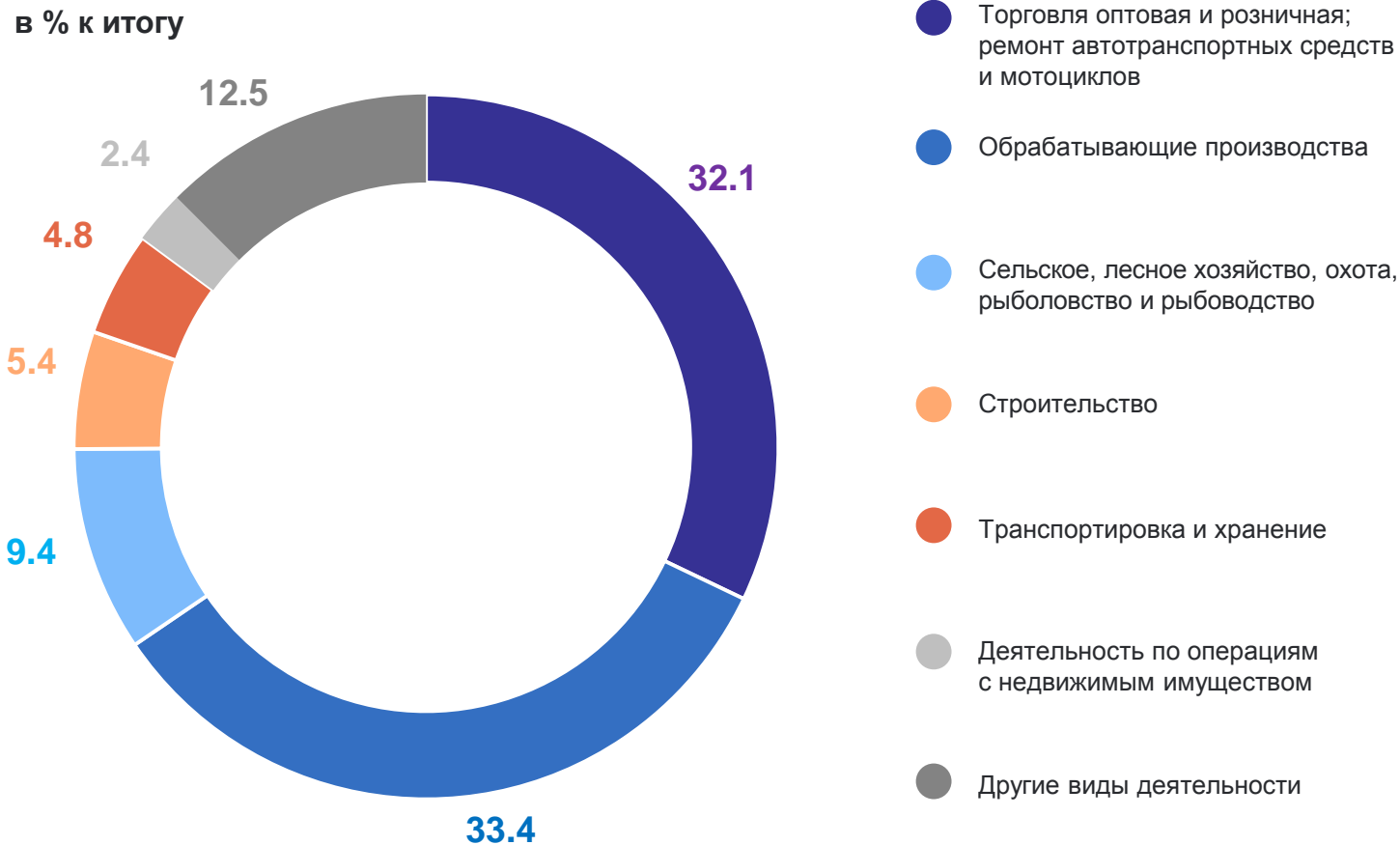
КОСТРОМАСТАТ

Январь – июнь 2023 года

46,3 млрд рублей

Январь – июнь 2024 года

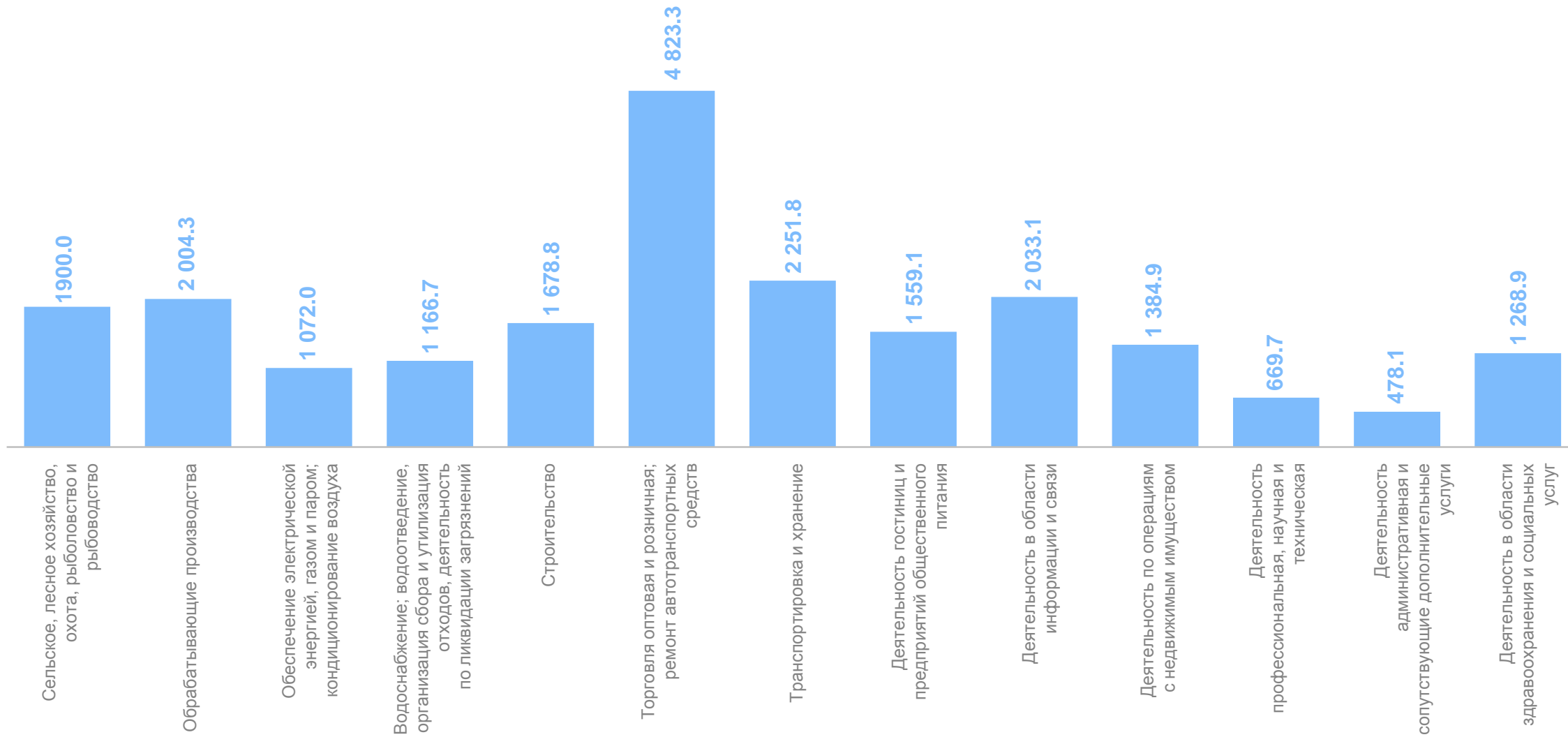
55,9 млрд рублей



ОБОРОТ В РАСЧЕТЕ НА ОДНОГО РАБОТНИКА МАЛОГО ПРЕДПРИЯТИЯ

в январе – июне 2024 года, в тысячах рублей

КОСТРОМАСТАТ



2

**Объем отгруженных товаров, работ,
услуг и проданных товаров
несобственного производства**

ОБЪЕМ ОТГРУЖЕННЫХ ТОВАРОВ, РАБОТ, УСЛУГ

в январе – июне 2024 года

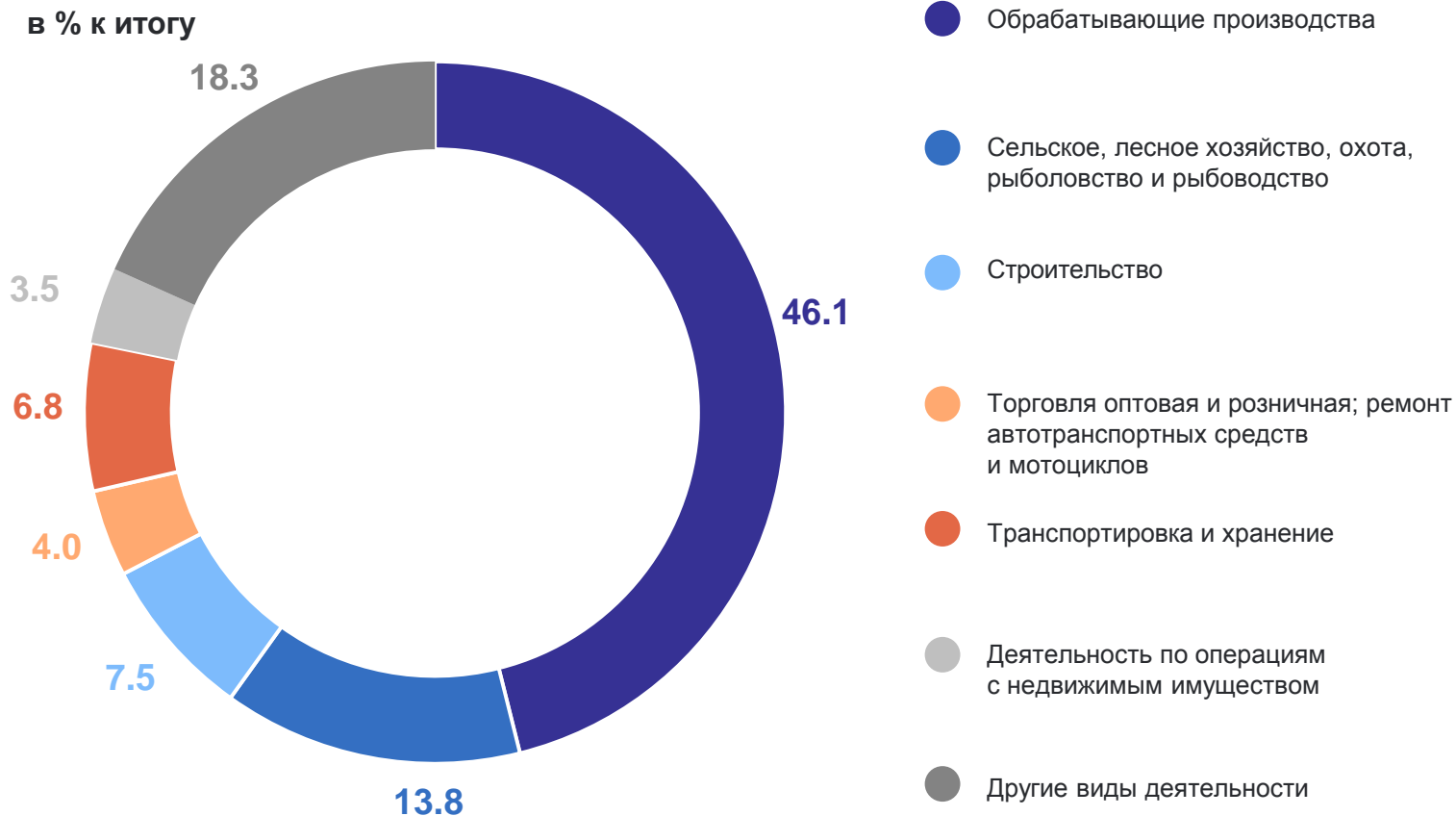
КОСТРОМАСТАТ

Январь – июнь 2023 года

30,2 млрд рублей

Январь – июнь 2024 года

37,5 млрд рублей



ОБЪЕМ ОТГРУЖЕННЫХ ТОВАРОВ, РАБОТ, УСЛУГ

в январе – июне 2024года, в % к соответствующему периоду 2023 года

КОСТРОМАСТАТ



Объем отгруженных товаров, работ, услуг и проданных товаров собственного производства

ОБЪЕМ ОТГРУЖЕННЫХ ТОВАРОВ, РАБОТ, УСЛУГ ОБРАБАТЫВАЮЩИХ ПРОИЗВОДСТВ

в январе – июне 2024 года, в % к соответствующему периоду 2023 года

КОСТРОМАСТАТ

Производство пищевых продуктов	102,1 ↑	Деятельность полиграфическая и копирование носителей информации	105,5 ↑	Производство компьютеров, электронных и оптических изделий	в 2,1р.↑
Производство напитков	103,5 ↑	Производство химических веществ и химических продуктов	122,4 ↑	Производство машин и оборудования, не включенных в другие группировки	в 1,9р.↑
Производство текстильных изделий	108,9 ↑	Производство резиновых и пластмассовых изделий	98,9 ↓	Производство автотранспортных средств, прицепов и полуприцепов	155,2 ↑
Производство одежды	117,0 ↑	Производство прочей неметаллической минеральной продукции	129,4 ↑	Производство мебели	123,1 ↑
Производство кожи и изделий из кожи	104,2 ↑	Производство металлургическое	в 1,8р. ↑	Производство прочих готовых изделий	120,3 ↑
Обработка древесины и производство изделий из дерева	132,7 ↑	Производство готовых металлических изделий, кроме машин и оборудования	114,7 ↑		
Производство бумаги и бумажных изделий	126,7 ↑				

● Отрицательная динамика ● Положительная динамика

ОБЪЕМ ПРОДАННЫХ ТОВАРОВ НЕСОБСТВЕННОГО ПРОИЗВОДСТВА

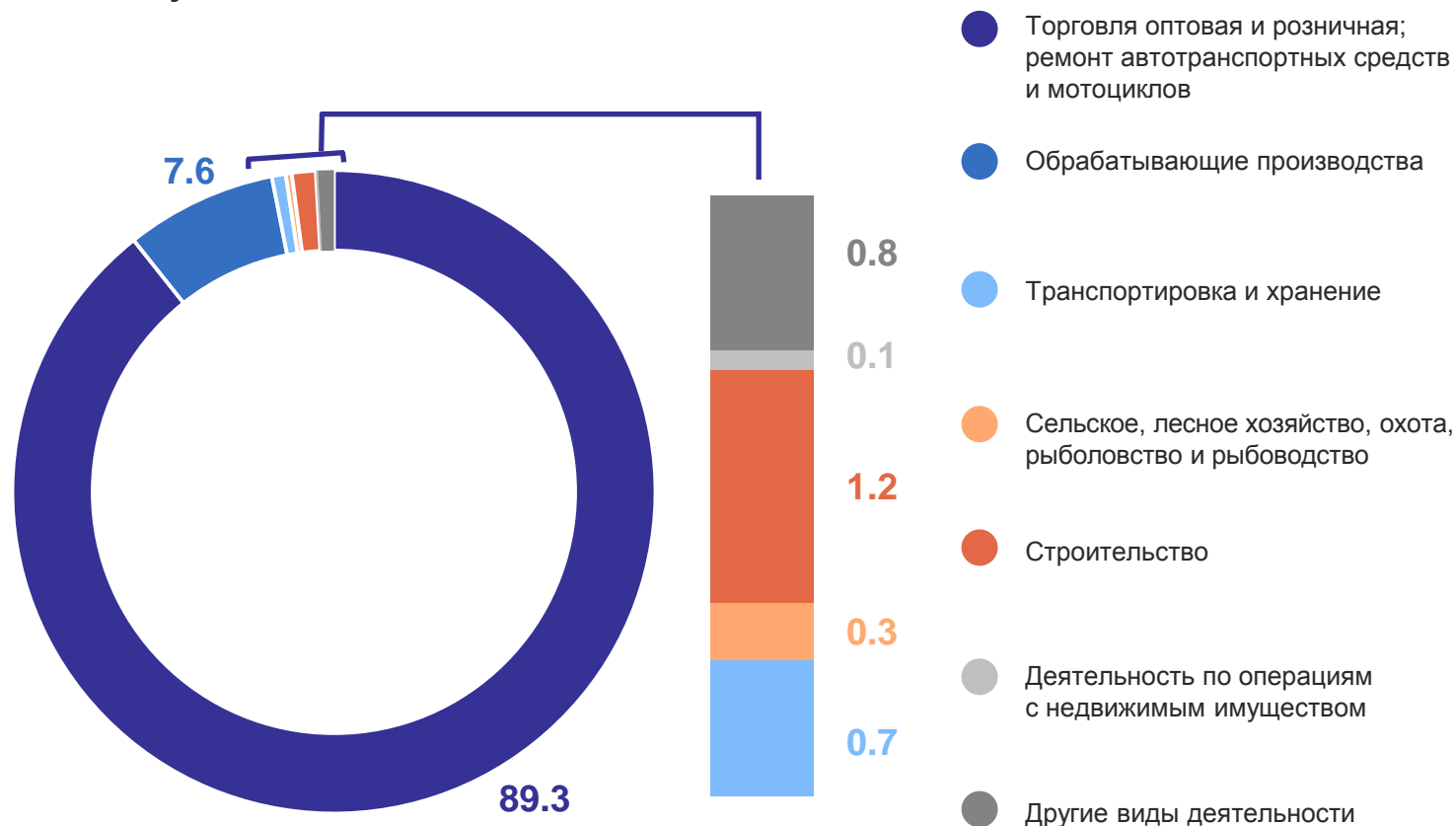
в январе – июне 2024 года

КОСТРОМАСТАТ

Январь – июнь 2023 года
16,0 млрд рублей

Январь – июнь 2024 года
18,4 млрд рублей

в % к итогу



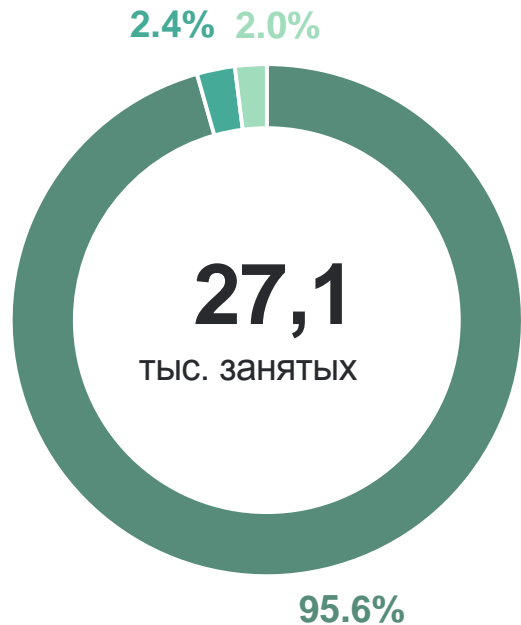
3

**Численность работников и оплата
труда на малых предприятиях**

ОБЩАЯ ЧИСЛЕННОСТЬ РАБОТНИКОВ

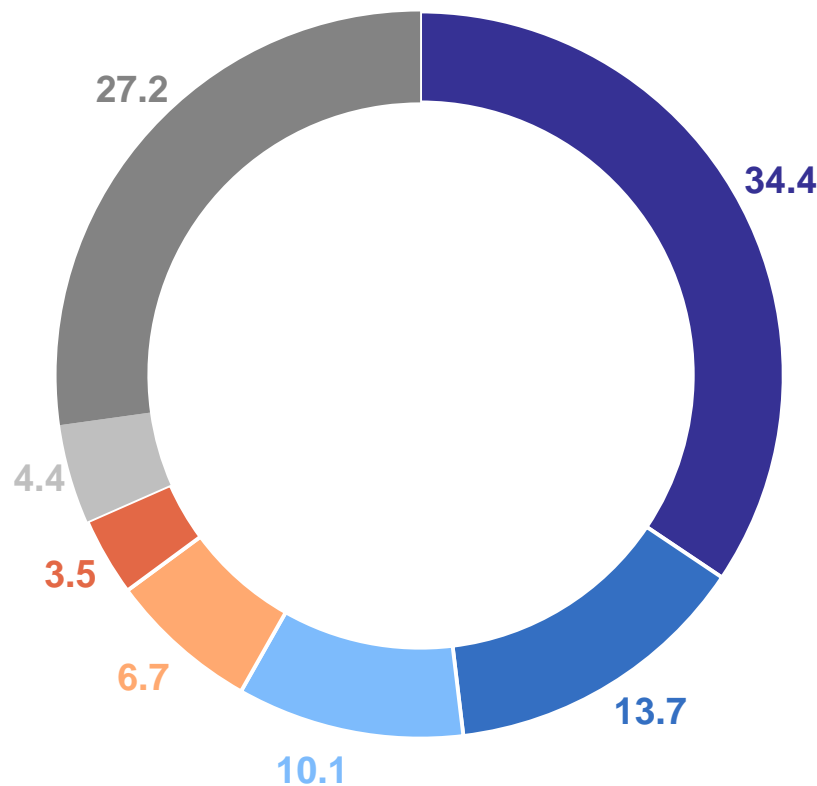
в январе – июне 2024 года

КОСТРОМАСТАТ



- Средняя численность работников списочного состава
- Средняя численность внешних совместителей
- Средняя численность работников, выполнявших работы по договорам ГПХ

в % к итогу

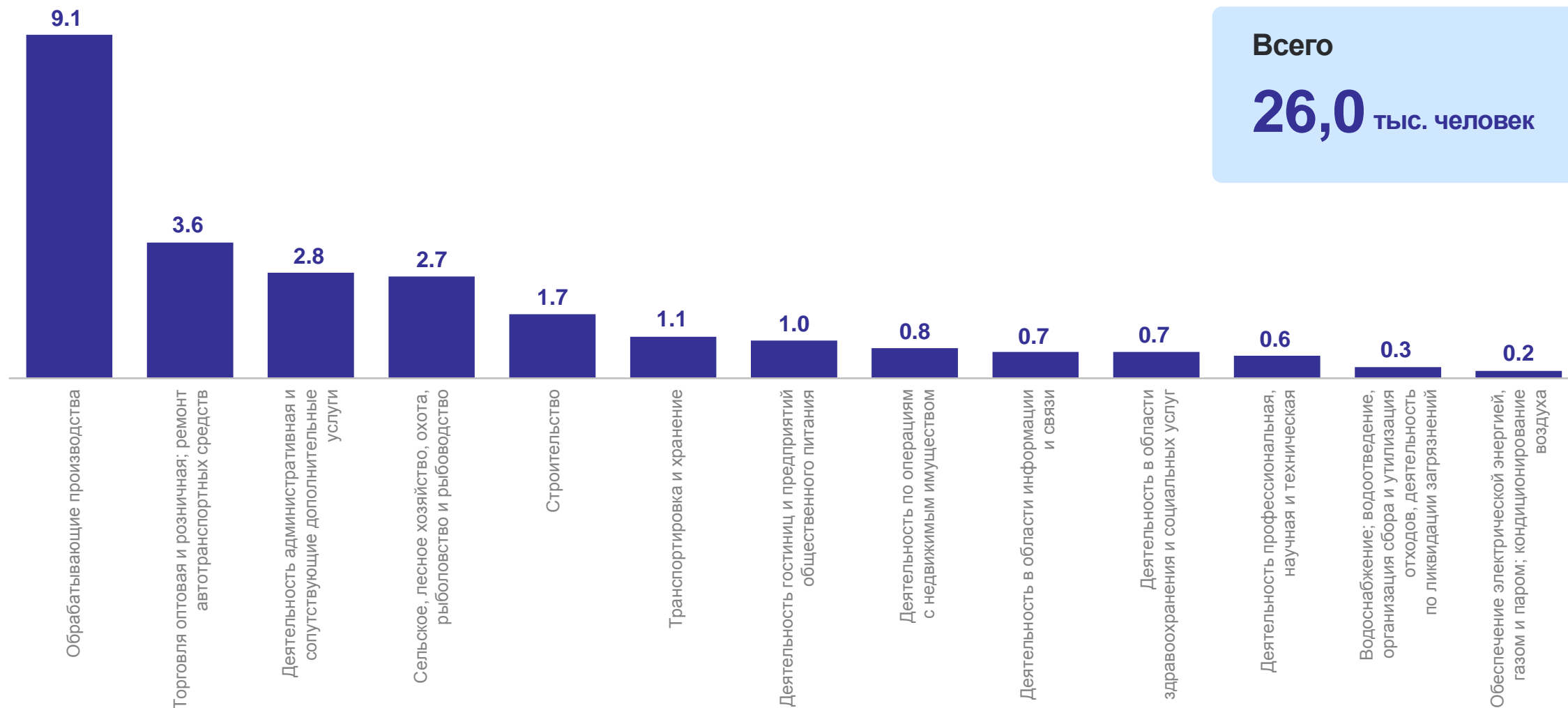


- Обрабатывающие производства
- Торговля оптовая и розничная; ремонт автотранспортных средств и мотоциклов
- Сельское, лесное хозяйство, охота, рыболовство и рыбоводство
- Строительство
- Деятельность по операциям с недвижимым имуществом
- Транспортировка и хранение
- Другие виды деятельности

ЧИСЛЕННОСТЬ РАБОТНИКОВ СПИСОЧНОГО СОСТАВА

в январе – июне 2024 года, в тысячах человек

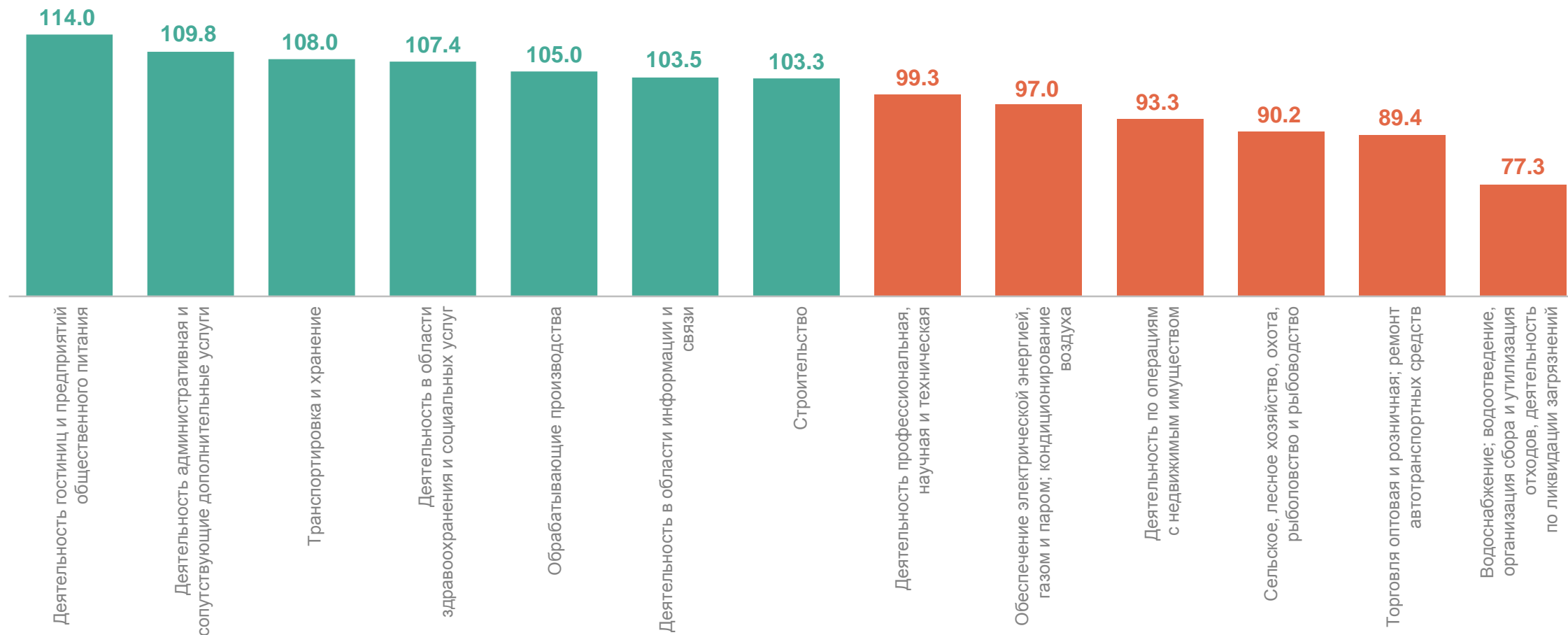
КОСТРОМАСТАТ



ЧИСЛЕННОСТЬ РАБОТНИКОВ СПИСОЧНОГО СОСТАВА

в январе – июне 2024 года, в % к соответствующему периоду 2023 года

КОСТРОМАСТАТ



ОПЛАТА ТРУДА РАБОТНИКОВ МАЛЫХ ПРЕДПРИЯТИЙ

в январе – июне 2024 года, в рублях

КОСТРОМАСТАТ

По малым предприятиям
Костромской области

43582,3 рубля

